



Analogové telefony / Řada Dialog 4100

Komunikační platforma BusinessPhone

Stručná příručka

Tato referenční příručka obsahuje stručné pokyny pro používání základních funkcí. Více informací o všech dostupných funkcích najdete v příslušném návodu k použití.


Přijetí hovoru

Přijetí:  nebo (Dialog 4186/4187) 

Přijetí hovoru na jinou linku:  Číslo pobočky + **6**

Volání

Vnitřní hovory:  Číslo pobočky

Vnější hovory:  Přístupový kód linky + Vnější číslo

Opakované vytáčení posledního volaného čísla: * * *

Dialog 4186/4187: (posledních 20 volání)  nebo 

Je obsazeno nebo volaný účastník neodpovídá


Automatické zpětné volání:


5 

Zachycení: **4**  Vyvěste sluchátko


Vyrušení: **8**

Při hovoru (Dialog 4186/4187)


Přepnutí na hlasitý poslech: 


Přepnutí na sluchátko: 

Přivolání dalšího účastníka

Pokračující konverzace:  Volejte jiného účastníka




Přepnout zpět

Přepínání mezi hovory:  **2**



Ukončení aktuálního hovoru:  **1**

Originální návod je k dispozici v elektronické podobě na CD Telephone Toolbox a na stránkách <http://www.ericsson.com/enterprise/library/manuals.shtml>. Českou verzi návodu naleznete na stránkách <http://www.damovo.cz/ke-stazeni.html>.





Konferenční hovor

Pokračující konverzace:  Volejte jiného účastníka  **3** (Vstoupení)  (Vystoupení)



Přepojení

Přepojení hovoru:  Volejte jiného účastníka  (Před nebo po přijetí)



Přesměrování hovoru

Pevné přesměrování:  * **2 1** # 
Vnitřní přesměrování:  * **2 1** * Nové číslo pobočky # 

Zrušení:  # **2 1** # 

Přesměrování vlastního čísla:  * **2 1** * Číslo vlastní pobočky * Nové číslo pobočky # 

Zrušení:  # **2 1** * Číslo vlastní linky # 

Vnější přesměrování:  * **2 2** * Přístupový kód linky + Vnější číslo # 

Zrušení:  # **2 2** # 

Opětovná aktivace:  * **2 2** * # 

Přemostění přesměrování hovoru:  * **6 0** * Číslo pobočky #

Zprávy


Odeslat zprávu, je-li volaná linka obsazená nebo neodpovídá.



Zpráva Zavolej mi: **9 #** 

Hlasová zpráva: **9 9** Mluvte

Přehrávání: *

Opětovný záznam: **9** Mluvte

Odesláni: # 

Kontrola a uložení přijatých zpráv:  * **5 9** #
Vyslechnutí 

Funkce záznamu hlasu



Záznam zprávy:  * **5 8** # Mluvte

Přehrávání: *



Opětovný záznam: **9** Mluvte

Zastavení a uložení: # 

Změna hesla

Výběr nového hesla:  # * **7 2** *
Aktuální heslo
(Výchozí: 0000)
* Nové heslo # 

Informace

Předem definované textové informace:  * **2 3** * Zadejte Kód informace a Doplňující informace (viz tabulka) # 

Hlasové informace:  * **2 3** * **9** Mluvte

Přehrávání: *

Opětovný záznam: **9** Mluvte

Zastavení a uložení: # 

Uložení nebo použití uložených informací:  * **2 3** * # 

Vymazání informací:  # **2 3** # 

	Kód informace	Doplňující informace
Čas návratu	1	hodina (00-23) minuta (00-59)
Datum návratu	2	měsíc (01-12) den (01-31)
Oběd	3	zpět v, hodina minuta
Porada	4	zpět v, hodina minuta
Dovolená	5	zpět, měsíc den
Nemoc	6	zpět, měsíc den

Varování: Horní část sluchátka může přitahovat malé kovové předměty a ty se zde mohou zachycovat.

Prohlášení o shodě

DAMOVO Česká republika s.r.o. tímto prohlašuje, že zařízení Dialog 4100 je ve shodě se základními požadavky a dalšími příslušnými ustanoveními směrnice 1999/5/ES [NV č. 426/2000 Sb.]

Originál prohlášení o shodě naleznete na internetu 
<http://www.ericsson.com/enterprise/library/sdoc.shtml>.

Toto zařízení je určeno pro připojení k pobočkovým telefonním ústřednám Ericsson a není určeno pro připojení k veřejným telekomunikačním sítím.

DAMOVO Česká republika s.r.o. Všechna práva vyhrazena. Obsah se může změnit bez předchozího oznámení.



DAMOVO

© DAMOVO Česká republika s.r.o., 2007