


Dialog 4223 Professional / Dialog 3213

Komunikační platforma BusinessPhone

Referenční příručka

Tato referenční příručka obsahuje stručné pokyny pro používání základních funkcí. Více informací o všech dostupných funkcích najdete v příslušném návodu k použití.

Přijetí hovoru

Přijetí: Zvednete sluchátko nebo **Linka 1** 

Na jiné pobočce: Číslo pobočky *pick-up*



Uložení vnějšího čísla: *save* (před dokončením hovoru)

Volání

Vnitřní hovory: Číslo pobočky

Vnější hovory: Přístupový kód linky
Vnější číslo

Společné zkrácené číslo: Zkrácené číslo

Samotné zkrácené číslo: 2nd  Airport 

Opakované vytáčení posledního volaného čísla: * * *

Uložení vnějšího čísla: *save* (před dokončením hovoru)

Opakované vytáčení: *redial*


Je obsazeno nebo volaný účastník neodpovídá

Automatické zpětné volání: *call-back* Zavěste sluchátko
Po zpětném volání zvednete sluchátko


Zachycení: *camp-on* Vyvěste sluchátko


Vyrušení: *intrusion*

Při hovoru

Přepnutí na hlasitý poslech:  Zavěste sluchátko



Přepnutí na sluchátko: Zvednete sluchátko

Skupinový poslech: 





Pozastavení jednoho hovoru: **Line 1** 
V hovoru pokračujte stiskem blikajícího tlačítka

Originální návod je k dispozici v elektronické podobě na CD Telephone Toolbox a na stránkách <http://www.ericsson.com/enterprise/library/manuals.shtml>. Českou verzi návodu naleznete na stránkách <http://www.damovo.cz/ke-stazeni.html>.



Dotaz

Pokračující konverzace: **Inquiry**  nebo **Line 2** 
Volejte jiného účastníka



Přepnout zpět

Přepínání mezi hovory: **Line 1**  nebo **Line 2**  nebo **Inquiry** 
Ukončení hovoru: 


Konferenční hovor

Pokračující konverzace: **Inquiry**  nebo **Line 2** 
Volejte jiného účastníka *conf*


Přepojení


Přepojení hovoru: **Inquiry**  nebo **Line 2** 
Volejte jiného účastníka *transfer* nebo zavěste sluchátko (před nebo po přijetí volání)

Změna hesla


Výběr nového hesla: **# * 72 ***
Aktuální heslo (Výchozí: 0000)
* Nové heslo **#** 




Zprávy

Přímá zpráva: **Message**  *send*
Číslo pobočky *send call-back* Vyberte typ

Kontrola a uložení přijatých zpráv: **Message**  *receive*
Vyberte jednu ze zobrazených možností

Přesměrování hovoru

Pevné přesměrování: 2nd  Diversion 

Vnitřní přesměrování:  2nd  Diversion 
nové číslo
2nd  Diversion 
Zrušení: 2nd  Diversion 

Přesměrování vlastního čísla: * **2 1** * Vlastní číslo *
nové číslo **#**

Zrušení: **# 2 1** * Vlastní číslo **#**



Přemostění
přesměrování hovoru: * **6 0** * Číslo pobočky **#**



Vnější přesměrování:
Naprogramování: * **2 2** * Přístupový kód linky Vnější číslo **#**

Zrušení: **# 2 2** **#**

Opětovná aktivace: * **2 2** * **#**

Informace













Zadání informací (přednastavený text): 2nd  Info 
leave absence pre-text
Vyberte na displeji
next info
Doplňte informace (viz tabulka)
activate

Vymazání informací: 2nd  Info 
erase absence

	Kód informace	Doplňující informace
Čas návratu	1	hodina (00-23) minuta (00-59)
Datum návratu	2	měsíc (01-12) den (01-31)
Oběd	3	zpět v, hodina minuta
Porada	4	zpět v, hodina minuta
Dovolená	5	zpět, měsíc den
Nemoc	6	zpět, měsíc den

Tlačítka na telefonu


V této tabulce je uveden přehled odlišných tlačítek na telefonu Dialog 4223 Professional a Dialog 3213. Tato Stručná příručka obsahuje pouze obrázky s tlačítky na telefonu 4223. V následující tabulce lze najít příslušnou kombinaci tlačítek pro telefon Dialog 3213.

Tlačítko	Dialog 4223	Dialog 3213
Vymazat		
Sluchátka s mikrofonom		Headset 
Reproduktor		
Funkční tlačítko		
Ztlumit		
Hlasitost		

Varování: Horní část sluchátka může přitahovat malé kovové předměty a ty se zde mohou zachycovat.

Prohlášení o shodě

DAMOVO Česká republika s.r.o. tímto prohlašuje, že zařízení Dialog 4223/3213 BP je ve shodě se základními požadavky a dalšími příslušnými ustanoveními směrnice 1999/5/ES [NV č. 426/2000 Sb.]. Originál prohlášení o shodě naleznete na internetu <http://www.ericsson.com/enterprise/library/sdoc.shtml>.

Toto zařízení je určeno pro připojení k pobočkovým telefonním ústřednám Ericsson a není určeno pro připojení k veřejným telekomunikačním sítím. 

DAMOVO Česká republika s.r.o. Všechna práva vyhrazena.
Obsah se může změnit bez předchozího oznámení.



© DAMOVO Česká republika s.r.o., 2007